

QUICK GUIDE GETTING STARTED



◆ ログイン

1. プロジェクトの URL を入力します。

ユーザーID: JFR
会社ID: HCC
パスワード:
 Remember Login User ID & Company ID
Multiple Accounts? Login via Profile
Login
English | Français | Italiano | Español | 简体中文 | Farsi | 日本語
Contact Support: 1800 801 1426
Bookmark This Page | Forgot your password?

2. ユーザー ID、会社 ID、パスワードを入力し **Login** をクリックします。
3. **Forgot your password?** から新しいパスワードをリクエストするします。

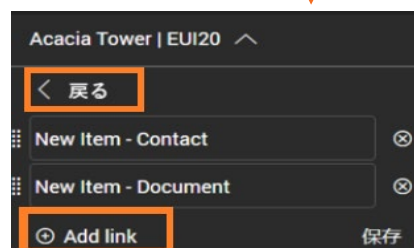
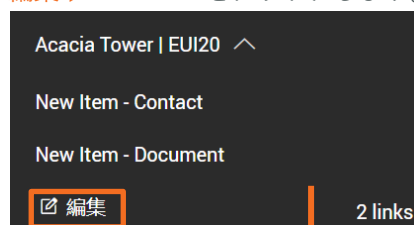
◆ メールの署名を追加

1. 右上の端の のアイコンをクリックします。
2. **ユーザー設定** ▶ **GENERAL** を選択します。

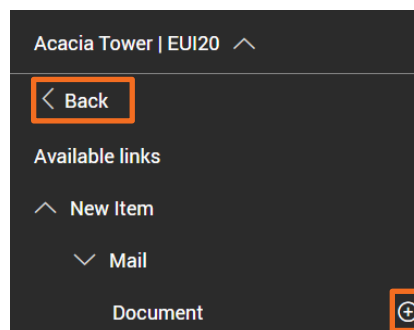
User Preferences
GENERAL | MAIL COMPOSE | メールステータス | MAIL OPTIONS | AUTO RESPONDER | AUTO FOR >
User Information
Full name: Joe Fredericks | 会社名: Houston Contracting
署名
 Add signature to all outgoing mail | Don't add signature to replies and forwards
Add Signature here: Advanced
Regards
Joe Fredericks
Houston Contracting

◆ クイック起動リンクの追加

1. お気に入りのアクションの機能を追加するには **編集** ▶ **Add link** をクリックします。



2. 追加したいリンクの隣にある をクリックした後、**戻る** をクリックします。



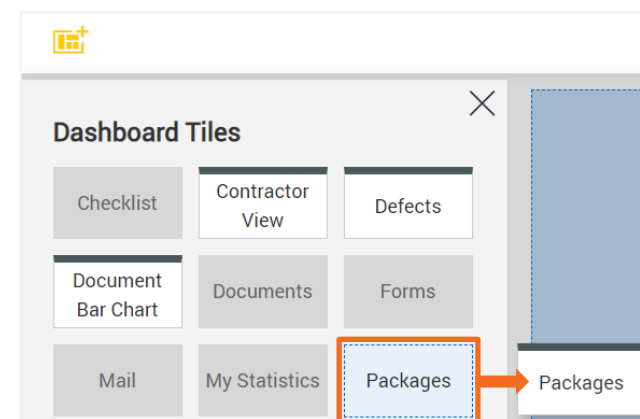
3. 必要に応じてリンクの名前を更新し、**保存** をクリックします。

◆ ダッシュボードのタイルをカスタマイズ

1. ダッシュボードから、タイトルアイコンをクリックします。



2. **モジュール タイル** をダッシュボードにドラッグ & ドロップします。



さらにサポートが必要な場合は?



詳しくは Knowledge Library をご覧ください。
learn.ineight.com



InEight U でコースを受講可能です。
university.ineight.com

QUICK GUIDE GETTING STARTED



◆ 登録画面の概要

Callouts in the screenshot:

- メインメニュー
- 新規
- モジュールメニュー
- A 詳細な検索フィルター
- クイック起動バー
- B ユーザー設定とヘルプ
- フォルダの表示
- フィルターの管理
- メール表示
- クイック検索
- コラムフィルター

A 詳細な検索フィルター

フィルター/並び替え を使用して、検索に複数のフィルターを適用することが可能です。

Filters and Sort dialog box showing various filter options and a table for adding filters.

次のフィ...	オペレーター	値
+	1つ選択...	いくつかの項目を...
+	および	いくつかの項目を...
+	および	いくつかの項目を...

B ユーザー設定とヘルプ

ユーザー設定を管理したり、ヘルプが表示されているメニューです。

Two screenshots showing the user settings and help menus. The first screenshot shows the user profile for Joe Fredericks with options for user settings, password change, login profile management, two-factor authentication, and sign out. The second screenshot shows the help menu with options for InEight Document help, frequently asked questions, training videos, additional applications, latest release notes, InEight University, and support contact information.

C レポート

レポートを実行するには、モジュールメニュー ▶ レポート をクリックします。

Standard Reports	
01. Address Book	▼
02. Administration	▼
04. Document Register	▼
05. Transmittals	▼
07. Document Workflow	▼
10. Mail	▼