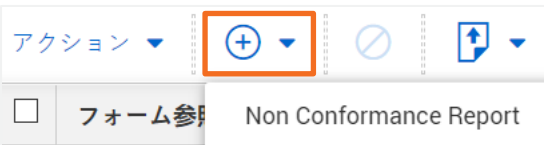


● PART1-ワークフローの起動

フォーム登録画面から:

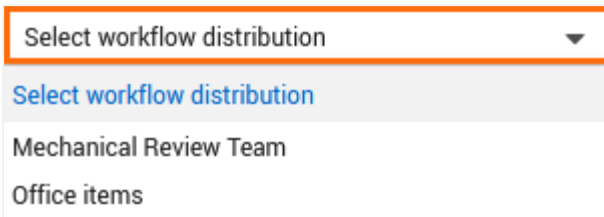
1. **プラスアイコン** をクリックし、開始するフォームの種類を選択します。



2. **レビューワーカーの選択** をクリックします。



3. 必要なレビューチームを選択し、**保存** をクリックします。



さらにサポートが必要な場合は?



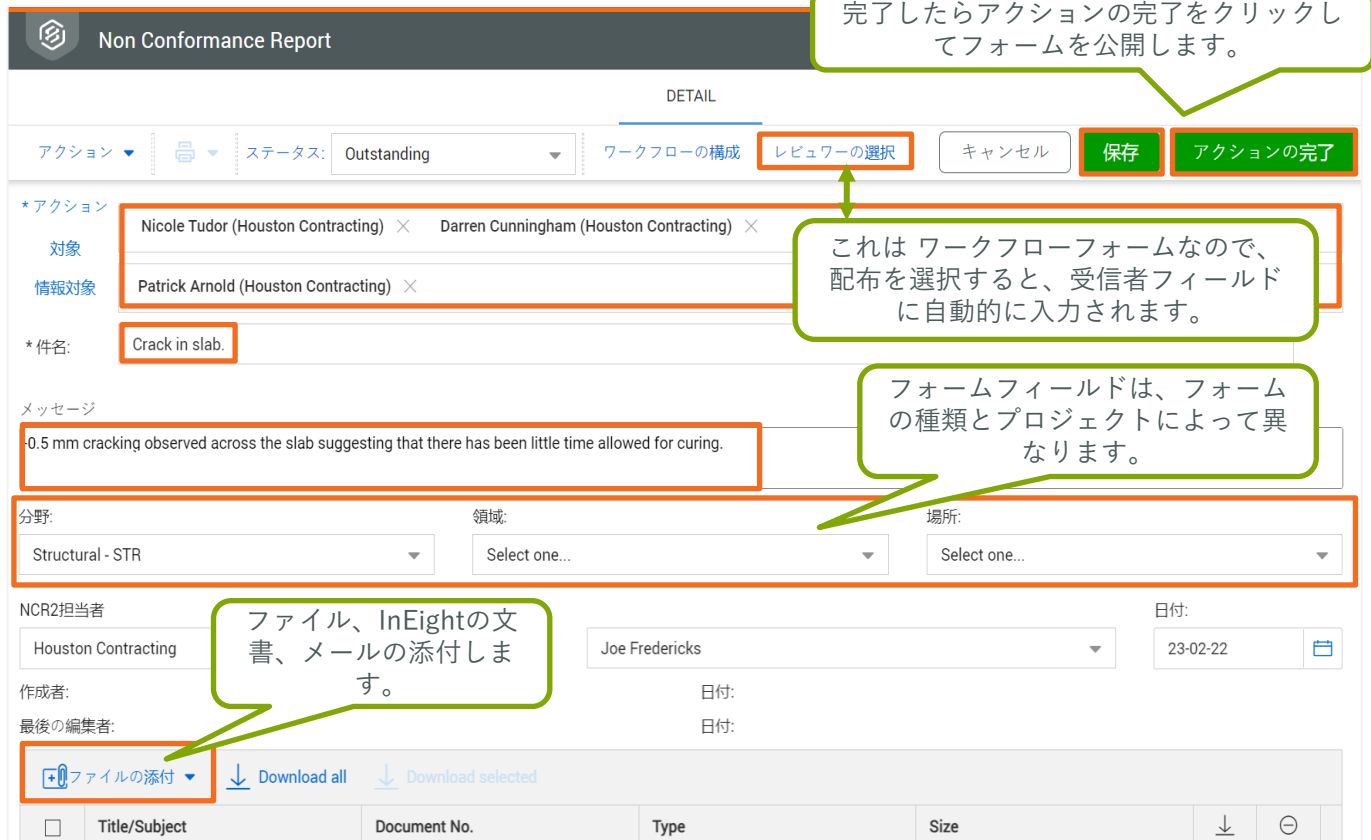
詳しくはKnowledge Libraryをご覧ください。
learn.ineight.com



InEight Uでコースを受講可能です。
university.ineight.com

● PART2-フォーム開始時、セクションに詳細を入力

4. Initiator (開始者) セクションに必要な情報を入力します。



5. **保存** をクリックすると進行状況は保存され、フォームは下書きとして残ります。
6. フォームの準備ができたなら、**アクションの完了** をクリックしフォームを公開します。
7. フォーム受信者には、フォームが発行されたことを知らせる **フォーム Notification email** が送信されます。

◆ フォームに参加

フォーム通知メール受信後：

1. **Dashboard** に移動します。
2. フォームウィジットの **アクション/レビュー待ち** のリンクの drop-down で広げて、必要なフォームの種類をクリックします。



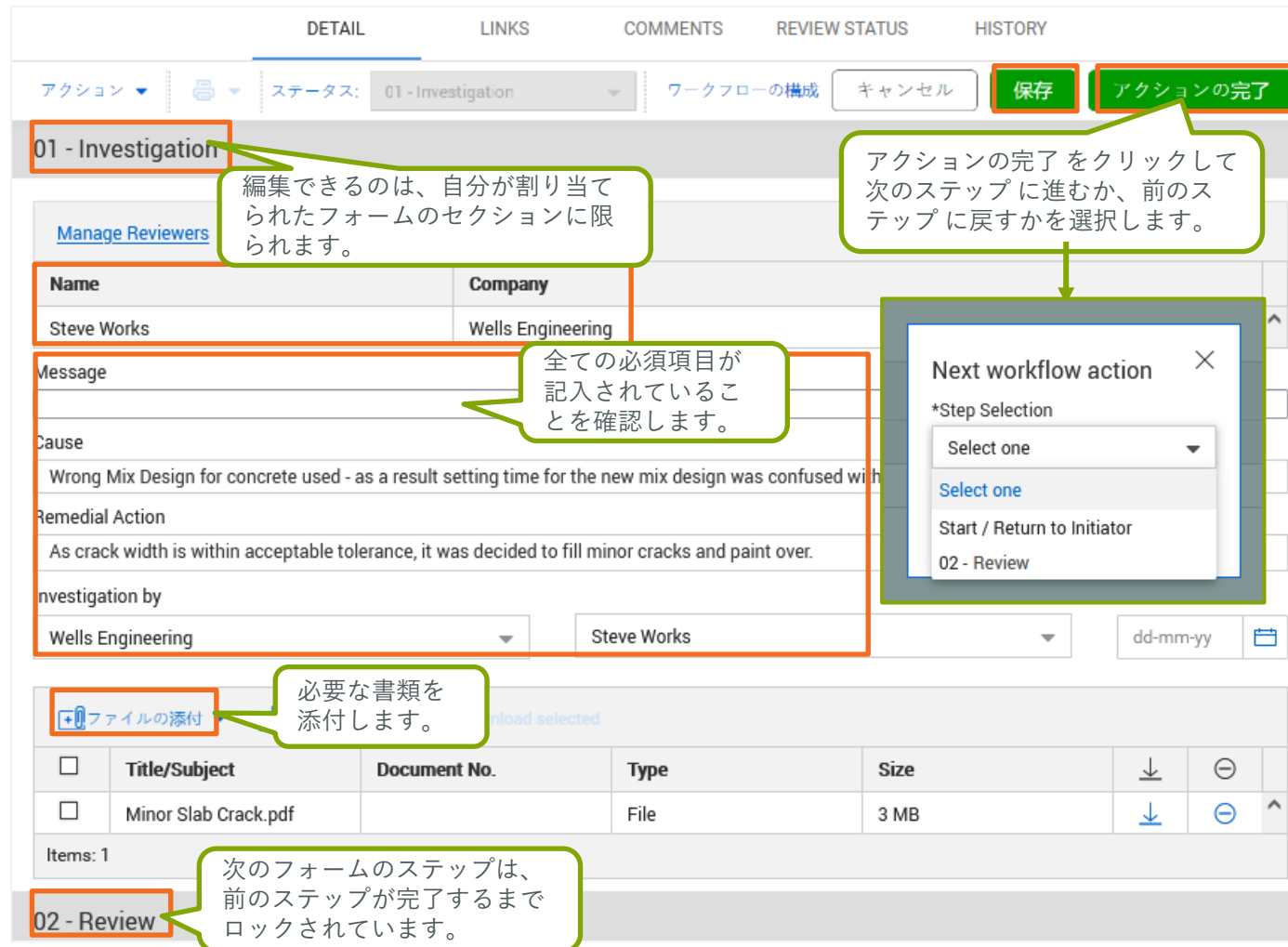
Note: フォーム通知メールに記載されているリンクをクリックして、フォームにアクセスすることも可能です。

3. **フォーム参照** のリンクをクリックしてフォームを開きます。

フォーム参照	タイプ	発行済み	件名
<input type="checkbox"/>			
<input type="checkbox"/>	HCC-NCR2-00000	NCR2	09-09-21 03:06 PM WE100 Test NCR

4. フォームの詳細を確認し、添付ファイルをダウンロードします。
5. 自分に割り当てられたフォームのセクションを表示します。
6. 必須項目を全て入力します。
7. 必要な文書やリンクがあれば添付します。
8. **アクションの完了** をクリックします。
9. プロンプトが表示されたら **次のステップ** または **前のステップに戻すか** を選択します。

◆ ワークフローのサンプル



The screenshot shows the '01 - Investigation' workflow step. Key elements include:

- Buttons:** 'アクションの完了' (Action Complete), '保存' (Save), and 'キャンセル' (Cancel).
- Form Fields:** Name (Steve Works), Company (Wells Engineering), Message, Cause (Wrong Mix Design for concrete used...), Remedial Action (As crack width is within acceptable tolerance...), and Investigation by (Wells Engineering, Steve Works).
- Annotations:**
 - Green box: '編集できるのは、自分が割り当てられたフォームのセクションに限られます。' (Editing is limited to the section of the form assigned to you.)
 - Green box: 'アクションの完了 をクリックして 次のステップに進むか、前のステップに戻すかを選択します。' (Click 'Action Complete' to choose the next step or return to the previous one.)
 - Green box: '全ての必須項目が 記入されていることを確認します。' (Confirm that all required items are entered.)
 - Green box: '必要な書類を 添付します。' (Attach necessary documents.)
 - Green box: '次のフォームのステップは、前のステップが完了するまで ロックされています。' (The next form step is locked until the previous step is complete.)
- Next workflow action dialog:** Shows options for 'Step Selection', including 'Start / Return to Initiator' and '02 - Review'.